



*Bienvenue dans mon cours  
de métamorphose !  
Aujourd'hui, nous allons  
apprendre à transformer  
différents objets en **solides** !  
Mais qu'est ce qu'un solide ?*



*Si tu as oublié, voici un petit  
rappel :*

*Un solide est une figure en  
3 dimensions.*

*C'est-à-dire qu'on peut la voir  
sous toutes ses faces !*

*Et voilà les plus connus !*

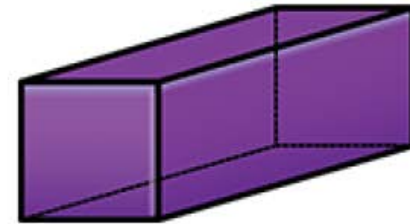


# Les solides


le cube



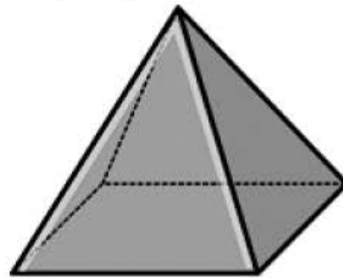
le pavé droit



la boule



la pyramide



le cylindre



le cône





*C'est tout ce que tu as besoin de savoir pour cette première séance.*

*Mais pour t'apprendre la métamorphose je vais avoir besoin de toi !*

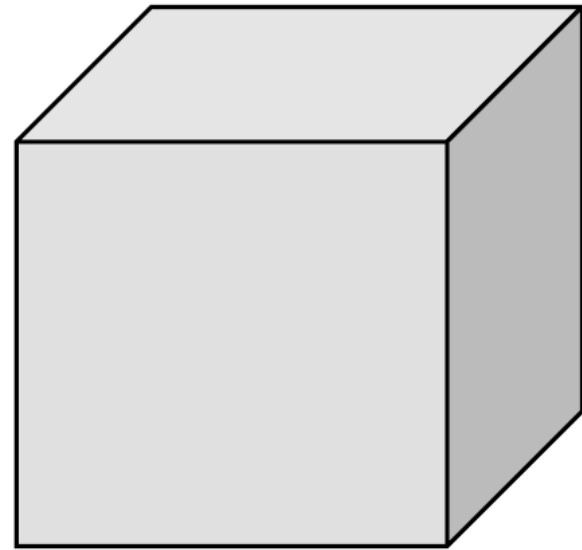
*Cherche dans ta maison des objets qui sont des solides.*

*Essaie d'en trouver **un de chaque**. Quand tu les as tous trouvés, envoie une photo à ta maîtresse.*

*Elle me servira pour notre prochain cours. Pour t'aider, je te mets quelques petites indications...*



# Le cube




Ses 6 faces sont  
des carrés .





## Le pavé droit



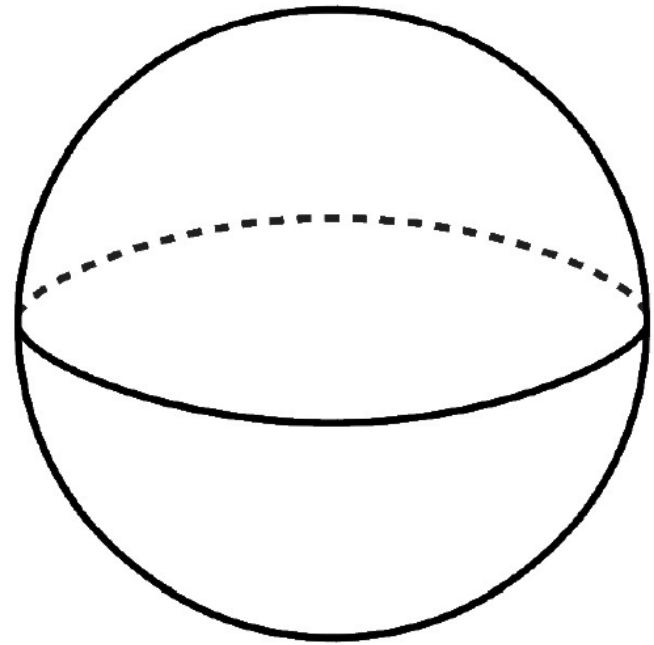
Ses 6 faces sont  
des rectangles.



des rectangles.

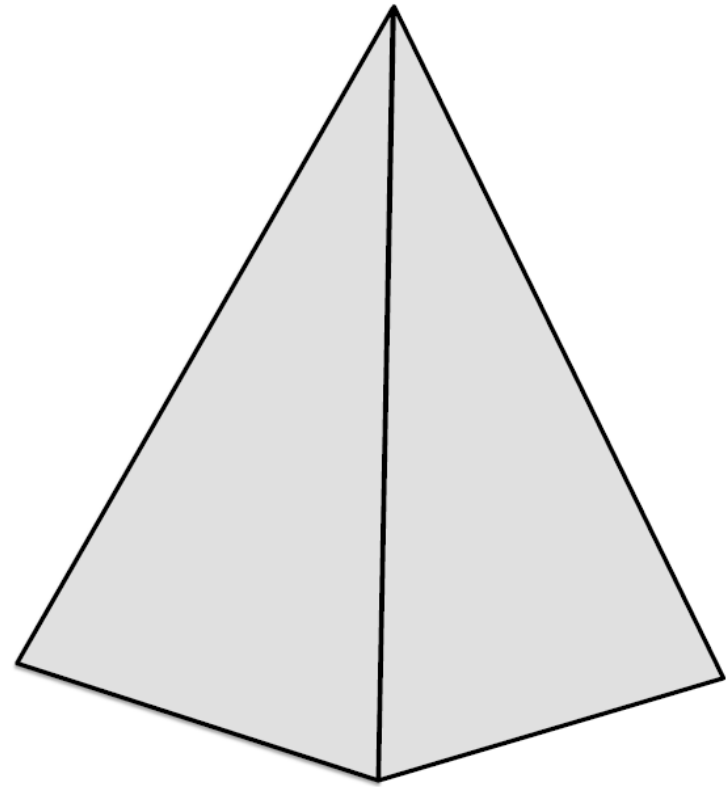


La boule





La pyramide







Le cylindre

