

POUR TRAVERSER, COMMENT FAIRE ?

EN VILLE, TU TRAVERSES TOUJOURS SUR LES PASSAGES PIÉTONS.

Il y a toujours un passage piétons pas très loin de toi, mais, rappelle-toi, c'est une zone que tu partages avec les véhicules.

Attention lorsqu'un véhicule gros gabarit est arrêté, tu dois toujours regarder derrière avant de traverser pour vérifier qu'un deux roues motorisés ou un vélo ne remonte pas les files.

Pour que le conducteur de la voiture jaune comprenne que tu veux traverser, il faut d'abord qu'il te voie !



« N'oublie jamais que si tu es caché par un véhicule à l'arrêt, les conducteurs ne peuvent pas te voir. »

À RETENIR

POUR TRAVERSER, RESPECTE BIEN CETTE MÉTHODE :

- vérifie que tu vois bien et que tu es vu par les conducteurs ;
- s'il y a des feux tricolores, attends que le bonhomme soit vert.

TU DOIS DÉCIDER À QUEL MOMENT TU VAS POUVOIR TRAVERSER :

- regarde et écoute tout autour de toi pour savoir si des véhicules arrivent ;
- tourne la tête à gauche, à droite, et encore à gauche ;
- attends que tous les véhicules soient arrêtés ;
- lorsque tu es sûr de pouvoir traverser en sécurité, traverse, sinon attends.

PENDANT QUE TU TRAVERSES :

- n'oublie pas que tu es sur une zone à risques ;
- ne quitte pas les véhicules des yeux ;
- fais attention à tous les bruits, ne cours pas.



LES PIÈGES DU BONHOMME VERT

Même si le bonhomme est vert, un véhicule peut surgir.
Tu n'es jamais en totale sécurité.



- 1 Les feux rouge, orange et vert, c'est pour les conducteurs.
- 2 Les bonshommes, c'est pour les piétons.

Tu ne traverses pas.

Si tous les véhicules sont arrêtés, tu vas peut-être pouvoir traverser... C'est à toi de décider.

Les feux peuvent aussi être sonores. Si tu es malvoyant ou non-voyant et que tu as un bip, utilise-le. Si le feu est sonore, écoute-le, c'est à toi de passer.

À RETENIR

AVANT DE TRAVERSER :


- vérifie que tu vois bien et que tu es vu ;
- aux feux tricolores, attends que le bonhomme soit vert.

AU MOMENT DE TRAVERSER :

- regarde et écoute tout autour de toi ;
- tourne la tête à gauche, à droite et encore à gauche ;
- vérifie que tous les véhicules sont arrêtés ;
- traverse si tu es sûr, sinon attends.

PENDANT QUE TU TRAVERSES :

- n'oublie pas que tu es sur une zone à risques ;
- ne quitte pas les véhicules des yeux ;
- fais attention à tous les bruits et ne porte pas de casque audio ;
- ne cours pas.



Un passage piétons, ce n'est pas un mur. Rien n'empêche vraiment un conducteur de passer.



Dans un carrefour, si une flèche orange s'allume, les conducteurs ont le droit de tourner. Ils risquent d'oublier les piétons.



Un véhicule d'urgence (gendarmerie, police, pompiers, SAMU...) a le droit de passer au feu rouge.



« Dès que tu entends ou vois une sirène, concentre-toi pour savoir si elle se rapproche. Reste sur le trottoir ou rejoins-le. »

LES AUTRES PIÈGES DES PASSAGES PIÉTONS

Traverser, c'est toujours dangereux.
Parfois les véhicules arrivent par surprise du côté que
tu n'avais pas surveillé.



Dans un carrefour,
les véhicules peuvent arriver
de plusieurs endroits.

À RETENIR

Pour traverser, regarde autour de toi :
- traverse éventuellement en deux fois, comme si
tu traversais deux rues l'une après l'autre ;
- sois attentif quand tu traverses une voie de bus,
une bande cyclable ou une voie de tramway.



“ Dans certains cas les rues se traversent en deux fois.
Tu dois t'arrêter au milieu et faire comme si tu traversais
deux rues différentes. ”



Sur les bandes cyclables, les vélos ont parfois le droit de rouler dans les deux sens.
Dans les voies de bus, les bus ne roulent pas toujours dans le même sens
que les voitures.

ET S'IL N'Y A PAS DE PASSAGE PIÉTONS ?

En dehors des villes et des villages, les routes n'ont pas de passages piétons. S'il y a des véhicules au loin, à toi de juger si tu peux traverser en sécurité.

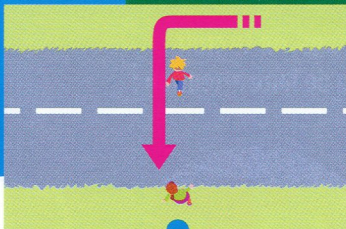
Tu dois être vu et tu dois pouvoir voir le plus loin possible de chaque côté.




« Mais attention, il y a des véhicules qui roulent vite ! »

À RETENIR

- Quand il n'y a pas de passages piétons :
- choisis les endroits où tu peux être bien visible et où tu peux voir de loin de chaque côté ;
 - ne traverse pas dans les virages ou les sommets de côtes ;
 - traverse perpendiculairement à la circulation.



Traverse perpendiculairement à la route car c'est le chemin le plus court pour aller de l'autre côté de la chaussée.



Si tu veux rejoindre l'angle opposé d'un carrefour, traverse en deux fois.



Une fois que tu as choisi l'endroit où tu vas traverser, fais-le rapidement, mais sans courir.

« Les virages et les sommets de côte sont des zones à risques. Ne traverse pas car les conducteurs ne pourront te voir qu'au dernier moment. »